

PŘENOSNÉ A VÝKONNÉ. DVĚ SLOVA, KTERÝMI SE DAJÍ NEJLÉPE CHARAKTERIZOVAT CHLADIČE ŘADY PYGMY NEW GREEN LINE.



CZECH UP YOUR BEER  
COOLING AND DISPENSING SYSTEMS

# INOVACE & DESIGN

Všechny chladiče řady PYGMY NEW GREEN LINE jsou certifikované podle nejnovějších bezpečnostních a hygienických norem pro všechny evropské trhy.




# PYGMY 20/K NEW



# PYGMY 20/K NEW GREEN LINE

Chladicí výčepní zařízení PYGMY 20/K NEW GREEN LINE je naším nejmenším výčepním zařízením. Obsahuje vestavěný kompresor a oceníte ho při menších zahradních party, setkání s přáteli nebo jednoduše kdykoli, když budete mít chuť na kvalitně čepované pivo. Označení NEW v názvu znamená, že se jedná o inovovanou verzi chladiče, která je certifikovaná podle nejnovějších bezpečnostních a hygienických norem (českých i evropských).



<< PYGMY 20/K NEW GREEN LINE  
REGULACE TEPLoty – Standardní dodávanou součástí je termostat umožňující plynulou a přesnou regulaci teploty nápoje.

< PYGMY 20/K NEW GREEN LINE  
JEDNODUCHÉ PŘIPOJENÍ – Snadná instalace za pomoci rychlospojek umístěných na skeletu chladiče.



# I VÝHODY A UŽITEČNÉ VLASTNOSTI

**INOVACE** – Všechny naše kontaktní chladiče prochází nepřetržitým vývojem a splňují veškeré nejnovější bezpečnostní normy a certifikace (české i evropské).

**VÝKON** – Výčepní zařízení PYGMY 20/K NEW GREEN LINE svým zvýšeným průběžným výkonem 20-25 l/hod. umožňuje podávání zhruba 40-50 kvalitně vychlazených nápojů během jedné hodiny.

**GREEN LINE** – Technologie LINDR GREEN LINE je díky využití ekologického chladiva R-290 šetrná k životnímu prostředí. Díky této konstrukci dosahuje každý z výrobků o 20 % vyšší energetickou účinnost a o 20 % nižší spotřebu elektrické energie.

Při jeho výrobě provádíme systémovou úsporu energií.

**RYCHLOST NACHLAZENÍ** – Unikátní konstrukce chladicího bloku s perfektně vyladěným okruhem zaručí nejen vychlazení nápoje během několika minut od zapnutí, ale také udržení konstantní teploty v případě čepování více nápojů v krátkém čase najednou.

**OBJEM NÁPOJE V CHLADICÍM BLOKU** – Charakteristickým znakem našich chladičů je velký objem nápoje v chladicím bloku. I ty nejmenší modely řady PYGMY ho mají minimálně 0,5 l. Jednotný vnitřní průměr chladicí smyčky (7 mm) od naražeče až po kohout zaručuje čistotu a optimální průtok nápoje.

**VZDUCHOVÝ FILTR** – Protože je pro nás kvalita čepovaného nápoje na první místě, jsou všechny naše výčepní zařízení s vestavěným vzduchovým kompresorem vybaveny molekulovým filtrem nasávaného vzduchu.

**VÝBAVA** – Standardní dodávanou součástí je termostat umožňující plynulou a přesnou regulaci teploty nápoje, výčepní kohout, klíč na kohouty, odkapní miska a rychlospojky pro snadné připojení.

**UNIVERZÁLNOST POUŽITÍ** – Toto výčepní zařízení lze použít i v kombinaci s výčepním stojanem.

**NEREZOVÁ KONSTRUKCE** – Kompletní konstrukce i chladicí smyčka jsou zhotoveny z nerezové oceli. Použité materiály splňují nejvyšší požadavky hygienických norem a jsou zárukou dlouhé životnosti.

**CELKOVÁ KOMPAKTNOST** – Přenosné chladiče PYGMY mají nejlepší poměr výkonu, rozměrů a ceny na trhu.




VÍME, ŽE NA DETAILECH ZÁLEŽÍ

## VOLBA VÝČEPNÍHO KOHOUTU

Ke každému výčepnímu chlazení si můžete vybrat jakýkoli z klasických či pákových kohoutů. Kohout Moravo je klasický kulový kohout, který dokáže čepovat "hladinkové pivo". Jeho robustní konstrukce zaručuje dlouhou životnost.



# PYGMY 20/K NEW GREEN LINE



## PRODUKTOVÝ MODEL

PYGMY 20/K NEW GL

CHLADICÍ VÝKON KOMPRESORU (HP)	1/8
CHLADICÍ VÝKON KOMPRESORU (W)	280
MAXIMÁLNÍ CHLADICÍ VÝKON TO 0 °C / TK 45 °C (L/HOD)	25
PRŮBĚŽNÝ CHLADICÍ VÝKON (L/HOD)	20
TEPELNÝ SPÁD ΔT (°C)	10
VZDUCHOVÝ KOMPRESOR (BAR)	ANO
TLAK VZDUCHOVÉHO KOMPRESORU (BAR)	AUTOMATICKY 2,8-3,2
POČET KOHOUTŮ (KS)	1
POČET CHLAZENÝCH NÁPOJŮ (KS)	1
DÉLKA CHLADICÍ SMYČKY (M)	10,5
PRŮMĚR CHLADICÍ SMYČKY (MM)	7X8
PŘÍKON (W)	322
JMENOVITÝ PROUD (A)	1,40
HMOTNOST (KG)	16,5
TYP CHLADIVA	R290
NAPĚTÍ	220-240V 50HZ-1
PŘIPOJENÍ NÁPOJ (RYCHLOSPOJKA)	9,5MM (3/8")
PŘIPOJENÍ VZDUCH (RYCHLOSPOJKA)	8MM (5/16")

## ZÁKAZNICKÉ VOLBY

TYP KOHOUTU	ANO
PŘIPOJENÍ NÁPOJ - ŠROUBENÍ	ANO
PŘIPOJENÍ VZDUCH - ŠROUBENÍ	ANO
KONCOVKA NAPÁJECÍHO KABELU	ANO